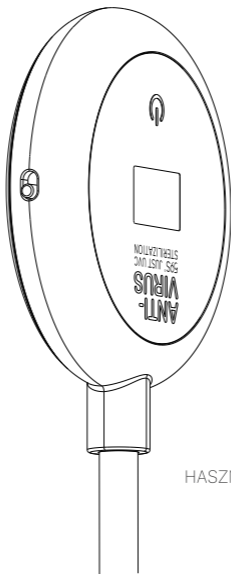


59S[®]

The Pioneer of LED Sterilization

59S[®] UVC LED STERILIZÁLÓ LÁMPA



mini SUN1
HASZNÁLATI ÚTMUTATÓ

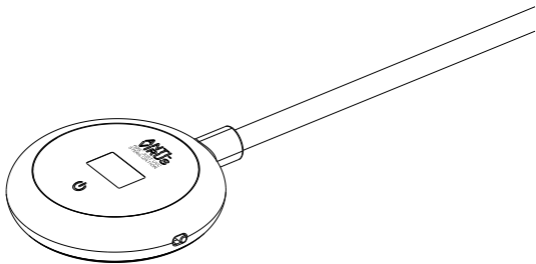
ÁLTALÁNOS

Az automatikus sterilizáló hasonló a mesterséges fényhez és a napfényhez hasonlóan világító és sterilizáló funkciója is van egyben.

Ez egy kényelmes és hordozható eszköz USB csatlakozóval (laptop, power bank stb.)

A tudományosan bizonyított UVC technológia a veszélyes baktériumok és vírusok akár 99%-át is elpusztíthatja. Ózon, higany és kémiai anyagoktól mentes, környezetbarát fertőtlenítési eljárás.

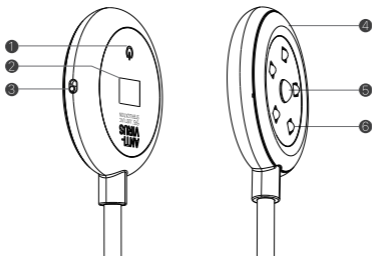
A UVC sterilizáló lámpa kiemelten biztonságos beépített mini radar technológiájának köszönhetően. Az UV fény automatikusan kikapcsol, akár ember, akár állat mozgását érzékelve.



ALKALMAZÁS

Az UVC led sterilizáló lámpa, nem csak egy asztali, vagy olvasó lámpa, hanem alkalmas a számítógépek billentyűzete, telefon, kulcs, szemüveg vagy bármilyen tárgy fertőtlenítésére.

RÉSZEI



❶ Beállító és sterilizáló gomb

❷ Kijelző

❸ Gyerekzár

❹ LED világító felület

❺ Mozgásérzékelő

❻ UVC LED fényforrások

HASZNÁLAT

1. Vegye ki a terméket a dobozából. Csatlakoztassa egy USB töltést biztosító eszközhöz. A LED lámpa világítani kezd.

2. Nyissa ki a gyerekzárát.

3. Nyomja meg a beállító gombot a menü használatához.

Menü funkció	Kijelző	Alkalmazás
Timer 5 _{min}	5 perces sterilizálás	Kisebb tárgyak és felületek közlelről történő sterilizálása, pl.: telefon, egér, pohár stb.
Timer 10 _{min}	10 perces sterilizálás	Nagyobb tárgyak sterilizálásra alkalmas, pl.: billentyűzet, computer, asztal stb.
Timer 30 _{min}	30 perces sterilizálás	Kisebb háztartási eszközök felületének sterilizálása, pl.: hűtőszekrény, ágy, mosógép stb.
Timer 60 _{min}	60 perces sterilizálás	Kisebb terek sterilizálása, mint például gépkocsi belseje
Menü funkció	Kijelző	
LIGHT (világítás)	Módváltás: Világítás. Vissza a világításhoz 2 másodpercig érinteni.	
OFF (ki)	Módváltás: Kikapcsolás. 2 másodperces érintés után a világítás kikapcsol.	

- A világító funkció a gyerekszár használata esetén is működik.
- A világító üzemmódban tartsd benyomva a beállító gombot 2-3 másodpercig a fényerősség szabályzás aktiválásához. Ennek a gombnak a megnyomásával lehet lépkedni a fényerősségek között. Ha 5 másodpercig nem történik gombnyomás visszaáll az eredeti állapot.

KIJELZŐ

Termék állapot	LED kijelző	Hang
Előkészület a fertőtlenítésre	Lassan villogó fehér fény 5 másodpercig	nincs
	Gyorsan villogó fehér fény 5 másodpercig	"beep, beep" gyors csipogás
Sterilizálás folyamatban	Folyamatos kék fény	"beep, beep" lassú csipogó hang
Sterilizálás vége	Jelzőfény kialszik	nincs
Sterilizálás megszakítása (védelmi funkció)	30 másodperces változó fényerősség	nincs

BIZTONSÁG

1. A termékbe mozgásérzékelő van beépítve. Ha a sterilizálás közben mozgást érzékel a zónán belül, a sterilizálási folyamat automatikusan szünetel.
2. Túlmelegedés elleni védelem; gyakori használat esetén csökkentett energia felvétel; intelligens felismerési és fertőtlenítési folyamat.
3. Biztonsági gyerekszár.

TECHNIKAI ADATOK

Termék neve: 59S SZQ05 - mini SUN1 UVC LED Sterilizáló lámpa

Modell: SZQ05 - mini SUN1

Input: 5VDC 1A

Méret: 383 X 70,8 X 18 mm

Csatlakozó: USB-A

Súly: 73 g

Fertőtlenítési teljesítmény			
UV LED égők száma	5 db	Teljesítmény	5W
UV LED hullámhossz	260~280nm	átlagos UV intenzitás (középen)	7 uW/cm ² @30cm
UV égők élettartama	>2000 óra		
Mozgásérzékelő			
Látószög	120°	Érzékelési távolság	0.5m
Világítási adatok			
LED égők	12 db	Teljesítmény	3W
Színhőmérséklet	4000K	Megvilágítás	>58lux@1m
RA	80	SDCM	<6
Égők élettartama	>20000 óra		
Működési környezet			
Használati hőmérséklet	-10 ~ 50 °C	Tárolási tartomány	-20 ~ 85 °C
Relatív páratartalom	≤90%RH	Külső nyomás	86kpa ~ 106kpa

TARTOZÉK LISTA

① Sterilizáló lámpa ×1

② Használati útmutató ×1

FIGYELMEZTETÉS

1. Soha ne nézzen bele az UV világításba, mert az a szem irritációját és egyes esetekben a retina károsodását okozhatja.
2. Tilos folyadékba mártani vagy permetezni.
3. Gyermekek nem használhatják és nem érhetnek hozzá.
4. Csak szakember végezheti el rajta szerelést vagy szedheti szét!



- A terméken folyamatos fejlesztéseket hajtunk végre. Ez az útmutató erre a termékre vonatkozik.

VESZÉLYES ELEMELK ÉS AZOK KONCENTRÁCIÓJA

Részegység	Veszélyes anyag, vagy elem						
	Pb	Hg	Cd	Cr(VL)	PBDE	PBB	EFUP
Külső rész	0	0	0	0	0	0	10
PCBA	X	0	0	0	0	0	10

0 jelentése: a károsanyag tartalom megfelel a GB/26572-2011-nek.

X jelentése: a károsanyag koncentrációja meghaladja a GB26572-2011-et.

Megjegyzés: az X-szel jelölt rész esetén a tudomány jelenlegi állása szerint nincs más alternatíva.

GARANCIA

2 év garancia. Csak a Magyarországon vásárolt termékre érvényes. A garancia igény érvényesítéséhez feltétlenül szükség van a vásárlási bizonylatra. A gyártó garantálja az anyag vagy gyártási hibából eredő, garancia időn belüli ingyenes javítást vagy cserét. Ha a terméket nem lehet megjavítani vagy cserélni, a vételár visszatérítését.

A garancia nem érvényes vis maior, balesetek vagy váratlan események (például villámlás, víz, tűz stb.) bekövetkeztekor, illetlen helytelen használat vagy szállítás, a biztonsági előírások és / vagy a karbantartási előírások betartása, vagy a termék nem szakszerű használata, kezelése esetén. A termék mindennapi használatából eredő esetleges karcok, kopások stb. miatt garancia nem érvényesíthető. A garancia nem szünteti meg a vásárló jogait, amelyek az eladó termékhibákkal kapcsolatos felelősségéből származnak.

Azáltal, hogy a szerviz részlege elfogadja az igényelt terméket, a szerviz osztály nem vállal felelősséget a mentett adatok vagy beállítások elvesztéséért a terméken. Az összes termékjavítást, amelyet a jótállási időszakon kívül hajtanak végre, az ügyfélnek előzetes értesítéssel kell megfizetnie. A gyártó garantálja a termék minőségét és a termék hibátlan működését a jótállási időszakban, amely a termék vásárlásának napjától kezdődik.

Ha a terméket 45 nap alatt nem lehet megjavítani, akkor a terméket egy újra cseréli. Abban az esetben, ha a terméket nem lehet cserélni, a pénzt visszatérítik a vásárlónak. A tartozékokra 1 év garancia van.

Gyártó: Shenzhen UV Guard Technology Co., Ltd.

Cím: 3-4/F, Building 2A, No.9, Bangkai Road, High-tech Industrial Park,
Guangming District, Shenzhen, 518132 Kína.

<https://www.59s.com>; services@59s.com

Kizárólagos képviselő Magyarországon: Hammy Toys Bt.

Cím: 2011 Budakalász, Sport u. 1; **Tel:** +36 70 3216536

Garanciális ügyintézés: garancia@hammytoys.hu;

Tel: +36 70 3216540

www.be4you.hu

Termék neve: _____

Vásárlás időpontja: _____

Kereskedő: _____